



PLATAFORMA NACIONAL DE TRANSPARENCIA

www.plataformadetransparencia.org.mx

en la Ciudad de México



Sistema de Portales de Obligaciones de Transparencia

SIPOT



**Capacitación técnica en la carga de obligaciones de
transparencia por parte de los Sujetos Obligados**

Noviembre 2017

Índice

1. Acceso al SIPOT

2. Carga de Archivos

- Alta

3. Administración de Información

- Búsqueda
- Formulario Web

4. Carga de Archivos

- Cambio
- Baja

5. Características del llenado de formatos

- Llenado de formato
- Características
- Diccionario de datos

1. Acceso al SIPOT

<http://www.plataformadetransparencia.org.mx/>



El Instituto Nacional de Transparencia, Acceso a la Información y Protección de Datos Personales informa que derivado de la puesta en marcha de la Plataforma Nacional de Transparencia, el pasado cinco de mayo, los Sistemas INFOMEX o similares de los Estados y de la Federación continuarán operando durante el proceso de transición al nuevo esquema informativo nacional, por lo que mediante estos Sistemas podrán realizarse solicitudes de información y en su caso, interponer recursos de revisión.

Lo anterior, con fundamento en el artículo décimo tercero de los Lineamientos para la Implementación y Operación de la Plataforma Nacional de Transparencia, publicados en el Diario Oficial de la Federación el cuatro de mayo de dos mil dieciséis.

Está a tu disposición el Tel Inai 01 800 835 43 24 para asesorarte sobre tu derecho de acceso a la información.

De clic aquí para que lo dirija a las direcciones electrónicas de los INFOMEX o similares de los Estados y de la Federación.

**Ingresar usuario
y contraseña**



Confirmación de usuario “logueado”

Bienvenido Carla Patricia Rivas García

Inicio | Crear Solicitud | Mis Solicitudes Registradas | Sujetos Obligados | Administración

¿Qué información necesitas?

¿Qué te gustaría saber?

Estado | Federal | Nacional

Búsqueda Avanzada

Solicitudes de Acceso a la Información
Portales de Obligaciones de Transparencia
Gestión de Medios de Impugnación

Ingresar al módulo del SIPOT desde el menú principal

Ojo: El acceso al SIPOT desde el mosaico inferior únicamente lleva a la versión de consulta ciudadana

¿Deseas solicitar información o tus datos personales al Gobierno? (Acceso, Rectificación, Cancelación u Oposición)

Sistema de Solicitud de Acceso a la Información

¿Deseas presentar o dar seguimiento a una queja relacionada con tu solicitud de información pública o datos personales?

Sistema de Gestión de Medios de Impugnación

Sistema de Portales de Obligaciones de Transparencia

Sistema de Comunicación entre Organismos Garantes y Sujetos Obligados

Pantalla principal del SIPOT para Sujetos Obligados



Bienvenido javier pruebas pruebas 

Inicio ▾

Crear Solicitud





Mis Solicitudes Registradas

Sujetos Obligados

Administración ▾



Sistema de Portales de Obligaciones De Transparencia

  Unidades Administrativas ▾  Carga de Información ▾  Opciones Avanzadas ▾



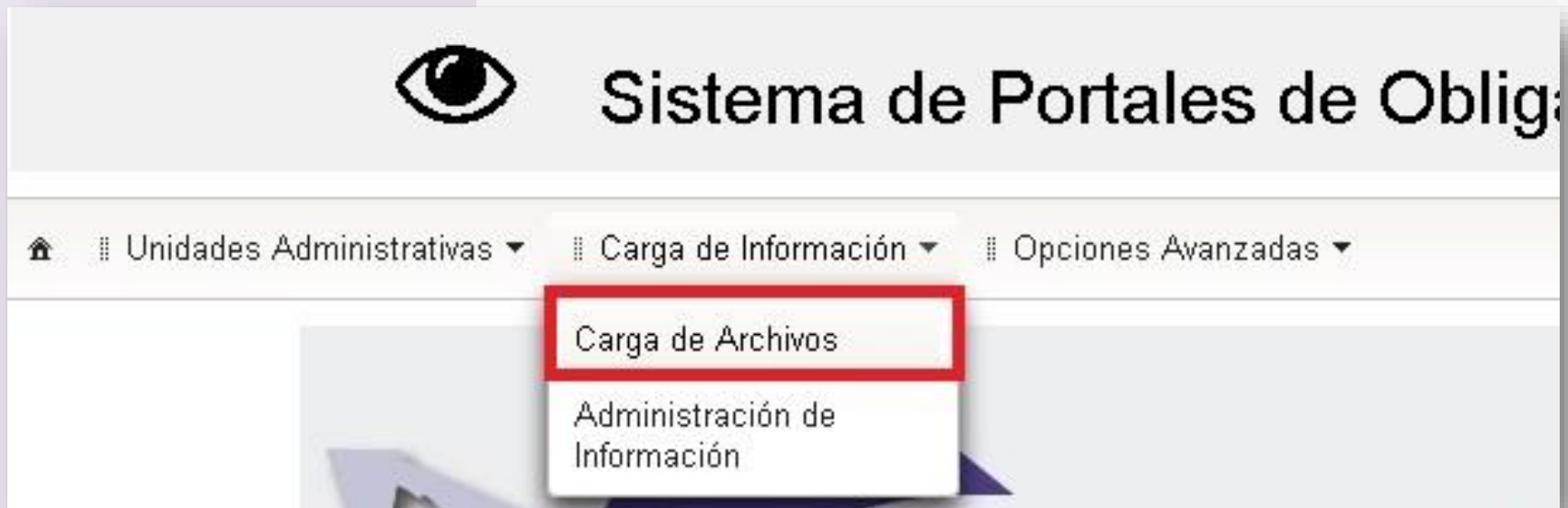
Sistema de Portales de Obligaciones de Transparencia

2. Carga de Archivo

Alta

Carga de Archivo

- Desde el menú principal del SIPOOT se elige la opción “Carga de Información” > “Carga de Archivo”:



Carga de Archivo

- Se despliega la siguiente pantalla, que contiene cinco filtros de los cuales utilizaremos dos de ellos.
- Unidad Administrativa(UA): como UT saldrán todas las unidades administrativas como UA solo podrás ver tu propia unidad.

The screenshot shows a web application interface for 'Carga de Archivos'. At the top, there is a navigation bar with three items: 'Unidades Administrativas', 'Carga de Información', and 'Opciones Avanzadas'. Below this, the main content area is titled 'Carga de Archivos' and contains five filter fields:

- Organismo Garante:** A dropdown menu with 'ORGANO GARANTE DE CIUDAD DE MÉXICO' selected.
- Sujeto Obligado:** A dropdown menu with 'pruebas infodf' selected.
- Usuario:** A dropdown menu with 'Seleccione una opción' selected.
- Normatividad:** A dropdown menu with 'Ley de Transparencia, Acceso a la Informació' selected.
- Unidad Administrativa :** A dropdown menu with 'Seleccione una opción' selected. This menu is highlighted with a red border and is open, showing a search input field and a list of options: 'Seleccione una opción', 'Direccion de Tecnologías de la Informacion', 'Dirección de Prueba InfoDF', 'Dirección de Prueba 2 InfoDF', and 'batman'.

Carga de Archivo

- Usuarios: La UT saldrán todas las unidades administrativas como UA solo podrás ver tu propia unidad.

🏠 || Unidades Administrativas ▼ || Carga de Información ▼ || Opciones Avanzadas ▼

Carga de Archivos

Organismo Garante:	ORGANO GARANTE DE CIUDAD DE MÉXICO ▼	Normatividad:	Ley de Transparencia, Acceso a la Informació ▼
Sujeto Obligado:	pruebas infodf ▼	Unidad Administrativa :	Seleccione una opción ▼
Usuario:	Seleccione una opción ▼ <input type="text"/> Seleccione una opción javier.mendoza@infodf.org.mx capacitacionut@infodf.org.mx batman@infodf.org.mx		<input type="button" value="± Buscar"/>

Carga de Archivo

- El botón de búsqueda realizara esta acción con los filtros elegidos, recordemos que los 3 primero se eligen automáticamente

🏠 || Unidades Administrativas ▼ || Carga de Información ▼ || Opciones Avanzadas ▼

Carga de Archivos

Organismo Garante:	ORGANO GARANTE DE CIUDAD DE MÉXICO ▼	Normatividad:	Ley de Transparencia, Acceso a la Informació ▼
Sujeto Obligado:	pruebas infodf ▼	Unidad Administrativa :	Seleccione una opción ▼
Usuario:	batman@infodf.org.mx ▼		<input type="button" value="± Buscar"/>

Carga de Archivo

- La busque da los formatos asignado al la unidad administrativa

🏠 || Unidades Administrativas ▾ || Carga de Información ▾ || Opciones Avanzadas ▾


Carga de Archivos

Organismo Garante:	ORGANO GARANTE DE CIUDAD DE MÉXICO ▾	Normatividad:	Ley de Transparencia, Acceso a la Informació ▾
Sujeto Obligado:	pruebas infodf ▾	Unidad Administrativa :	Seleccione una opción ▾
Usuario:	batman@infodf.org.mx ▾		<input type="button" value="🔍 Buscar"/>

▾ - LTAIPRCCDMX

▾ - ARTÍCULO - 121

- 🌀 FRACCION - I
- 🌀 FRACCION - I
- 🌀 FRACCION - II
- 🌀 FRACCION - III
- 🌀 FRACCION - IV
- 🌀 FRACCION - V
- 🌀 FRACCION - VI
- 🌀 FRACCION - VII
- 🌀 FRACCION - VII



Carga de Archivo

Alta

- La opción seleccionar permitirá elegir el formato Excel que vamos a cargar
- Al elegirlo aparece en sección de abajo colocando el nombre y el peso del mismo en KB

Hipervínculo a la GOCDMX

Tipo de carga

Alta



+ Seleccionar ↗ Cargar Archivo ✖ Cancelar

1a_LTAIPRC_A121FI_1.xlsx	11.3 KB	<input type="text"/>	✖
--------------------------	---------	----------------------	---

Carga de Archivo

Alta

- El botón de Carga de Archivo, enviara el documento para que sea evaluado

Hipervínculo a la GOCDMX



- La barra azul muestra el progreso de la carga y esta dependerá del peso del archivo

Hipervínculo a la GOCDMX

Tipo de carga

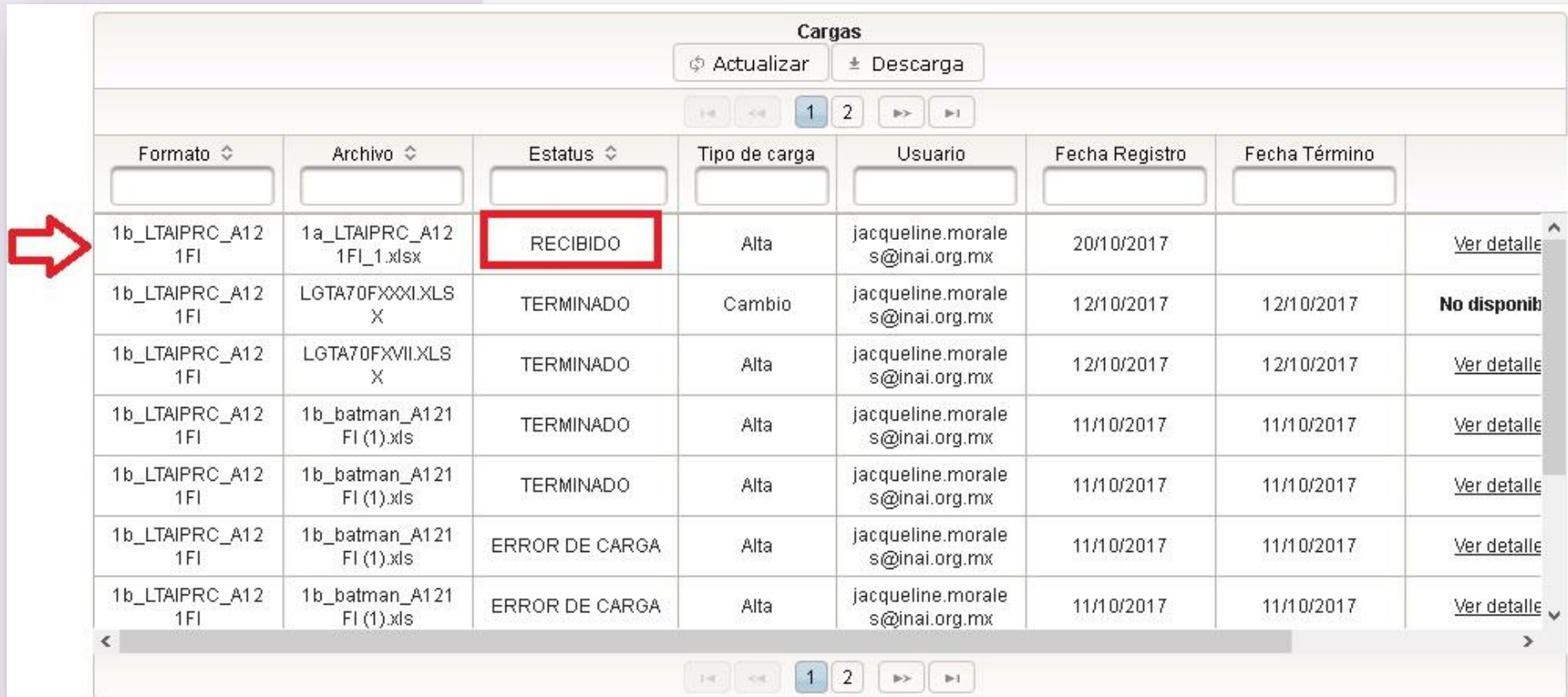
Alta



Carga de Archivo

Alta

- Para conocer el Estatus del formato revisaremos la tabla en la columna del mismo nombre cuando el formato esta siendo procesado cambia a “Iniciado”.



The screenshot shows a web application interface for managing file uploads. At the top, there is a title 'Cargas' and two buttons: 'Actualizar' and 'Descarga'. Below this is a table with columns: Formato, Archivo, Estatus, Tipo de carga, Usuario, Fecha Registro, Fecha Término, and an action column. The first row is highlighted with a red box around the 'Estatus' cell, which contains the word 'RECIBIDO'. A red arrow points to this row from the left. The other rows show various statuses like 'TERMINADO' and 'ERROR DE CARGA'. The table is paginated, showing pages 1 and 2.

Formato	Archivo	Estatus	Tipo de carga	Usuario	Fecha Registro	Fecha Término	
1b_LTAIPRC_A12 1FI	1a_LTAIPRC_A12 1FI_1.xlsx	RECIBIDO	Alta	jacqueline.morales@inai.org.mx	20/10/2017		Ver detalle
1b_LTAIPRC_A12 1FI	LGTA70FXXXI.XLS X	TERMINADO	Cambio	jacqueline.morales@inai.org.mx	12/10/2017	12/10/2017	No disponible
1b_LTAIPRC_A12 1FI	LGTA70FXVII.XLS X	TERMINADO	Alta	jacqueline.morales@inai.org.mx	12/10/2017	12/10/2017	Ver detalle
1b_LTAIPRC_A12 1FI	1b_batman_A121 FI (1).xls	TERMINADO	Alta	jacqueline.morales@inai.org.mx	11/10/2017	11/10/2017	Ver detalle
1b_LTAIPRC_A12 1FI	1b_batman_A121 FI (1).xls	TERMINADO	Alta	jacqueline.morales@inai.org.mx	11/10/2017	11/10/2017	Ver detalle
1b_LTAIPRC_A12 1FI	1b_batman_A121 FI (1).xls	ERROR DE CARGA	Alta	jacqueline.morales@inai.org.mx	11/10/2017	11/10/2017	Ver detalle
1b_LTAIPRC_A12 1FI	1b_batman_A121 FI (1).xls	ERROR DE CARGA	Alta	jacqueline.morales@inai.org.mx	11/10/2017	11/10/2017	Ver detalle

Carga de Archivo

Alta

- El botón Actualizar permitirá refrescar la sección de Estatus.

Cargas

Actualizar Descarga

1 2

Formato	Archivo	Estatus	Tipo de carga	Usuario	Fecha Registro	Fecha Término

- Otros 2 estatus que tenemos serán Terminado y Errores de Carga.

Carga de Archivo

Alta

- El Estatus “Error de carga” corresponde al mismo de carga por lotes

Hipervínculo a la GOCDMX

Tipo de carga

Cargas

1 2

Formato	Archivo	Estatus	Tipo de carga	Usuario	Fecha Registro	Fecha Término	
1b_LTAIPRC_A12 1FI	1b_batman_A121 FI (1).xls	TERMINADO	Alta	jacqueline.morales @inai.org.mx	11/10/2017	11/10/2017	Ver detalle
1b_LTAIPRC_A12 1FI	1b_batman_A121 FI (1).xls	TERMINADO	Alta	jacqueline.morales @inai.org.mx	11/10/2017	11/10/2017	Ver detalle
1b_LTAIPRC_A12 1FI	1b_batman_A121 FI (1).xls	ERROR DE CARGA	Alta	jacqueline.morales @inai.org.mx	11/10/2017	11/10/2017	Ver detalle
1b_LTAIPRC_A12 1FI	1b_batman_A121 FI (1).xls	ERROR DE CARGA	Alta	jacqueline.morales @inai.org.mx	11/10/2017	11/10/2017	Ver detalle

1 2

Carga de Archivo

Alta

- El Estatus de “Error de carga” da un acuse del intento de carga notificando que se tiene un error en la carga



SISTEMA DE PORTALES DE OBLIGACIONES DE TRANSPARENCIA COMPROBANTE DE PROCESAMIENTO

Fecha de emisión: 23/10/2017 13:28:09

Folio: 150775627917409

Organismo Garante: ORGANO GARANTE DE CIUDAD DE MÉXICO

Sujeto Obligado: pruebas infodf

Fecha de registro: 11/10/2017 16:11:19

Nombre de archivo: 1b_batman_A121FI (1).xls

Tipo de operación: Alta



Estatus: ERROR DE CARGA

Fecha Término: 11/10/2017 16:11:56

Registros Cargados Principal: 0

Registros Cargados Secundarios: 0

Cancelar

Fecha Registro	Fecha Término		
11/10/2017	11/10/2017	Ver detalle	
11/10/2017	11/10/2017	Ver detalle	

Carga de Archivo

Alta

- El Estatus de “Error de carga” en via el acuse de errores por línea



SISTEMA DE PORTALES DE OBLIGACIONES DE TRANSPARENCIA

ERRORES DE CARGA

Fecha de emisión: 23/10/2017 13:34:21





Organismo Garante: ORGANO GARANTE DE CIUDAD DE MÉXICO

Sujeto Obligado: pruebas infodf

Formato: 1b_LTAIPRC_A121FI

Consecutivo	Hoja Excel	Línea	Descripción del error
1	Principal	4	En el campo Fecha de Validación, La fecha ingresada debe ser posterior a la fecha actual del sistema.
2	Principal	5	En el campo Fecha de Validación, La fecha ingresada debe ser posterior a la fecha actual del sistema.
3	Principal	6	En el campo Fecha de Validación, La fecha ingresada debe ser posterior a la fecha actual del sistema.

Total de errores: 3

Ver detalle	 
Ver detalle	 

Carga de Archivo

Alta



- El Estatus de “Terminado” da solo el acuse de carga



SISTEMA DE PORTALES DE OBLIGACIONES DE TRANSPARENCIA
COMPROBANTE DE PROCESAMIENTO

Fecha de emisión: 23/10/2017 13:28:10 Folio: 150775687932209

Organismo Garante: ORGANO GARANTE DE CIUDAD DE MÉXICO
Sujeto Obligado: pruebas infodf
Fecha de registro: 11/10/2017 16:21:19
Nombre de archivo: 1b_batman_A121FI (1).xls
Tipo de operación: Alta
Estatus: TERMINADO
Fecha Término: 11/10/2017 16:23:56
Registros Cargados Principal: 12
Registros Cargados Secundarios: 0

Fecha Registro	Fecha Término		
11/10/2017	11/10/2017	Ver detalle	
11/10/2017	11/10/2017	Ver detalle	

3. Administración de Información

Búsqueda

Administración de Información

- Para la visualización de lo cargado (alta) se elige la opción “Administración de Información”



Administración de Información

- En esta sección se encuentran filtros de búsqueda para encontrar los registros



Sistema de Portales de Obligaciones De Transparencia

🏠 || Unidades Administrativas ▾ || Carga de Información ▾ || Opciones Avanzadas ▾

Administración de Información

Organismo Garante:

ORGANO GARANTE DE CIUDAD DE MÉXICO ▾

Sujeto Obligado:

pruebas infodf ▾

Usuario:

Seleccione una opción ▾

Normatividad:

Ley de Transparencia, Acceso a la Información ▾

Unidad Administrativa:

Seleccione una opción ▾

🔍 Buscar

Administración de Información

- De la misma manera que la carga aparecerán los formatos asignados al usuario

🏠 || Unidades Administrativas ▾ || Carga de Información ▾ || Opciones Avanzadas ▾


Carga de Archivos

Organismo Garante:	ORGANO GARANTE DE CIUDAD DE MÉXICO ▾	Normatividad:	Ley de Transparencia, Acceso a la Informació ▾
Sujeto Obligado:	pruebas infodf ▾	Unidad Administrativa :	Seleccione una opción ▾
Usuario:	batman@infodf.org.mx ▾	<input type="button" value="📁 Buscar"/>	

▾ 🌀 - LTAIPRCCDMX

▾ 🌀 ARTÍCULO - 121

- 🌀 FRACCION - I
- 🌀 FRACCION - I
- 🌀 FRACCION - II
- 🌀 FRACCION - III
- 🌀 FRACCION - IV
- 🌀 FRACCION - V
- 🌀 FRACCION - VI
- 🌀 FRACCION - VII
- 🌀 FRACCION - VII



Administración de Información

- Aparecerá la sección de filtros la cual ayuda a encontrar los registros cargados

Normatividad aplicable

Filtros Avanzados

Folio:

Tipo de normatividad:

Denominación de la norma:

Fecha de publicación en DOF u otro medio:

Fecha de última modificación:

Hipervínculo al documento de la norma:

Fecha de validación:

Área responsable de la información:

Año:

Fecha de Actualización:

Nota:

Administración de Información

- La búsqueda se mostraran la tabla donde podremos ver todos los registros

Se encontraron 4 registros.						
Seleccionar	Sujeto Obligado	Tipo de Normativa...	Denominación de La ...	Fecha de Publicació...	Fecha de Última Mod...	Hipervínculo .
<input type="checkbox"/>	pruebas infodf	Reglamentos	batman1	17/10/2017	17/10/2017	http://www.info
<input type="checkbox"/>	pruebas infodf	Reglamentos	batman1	17/10/2017	17/10/2017	http://www.info
<input type="checkbox"/>	pruebas infodf	Reglamentos	batman1	17/10/2017	17/10/2017	http://www.info
<input type="checkbox"/>	pruebas infodf	Reglamentos	batman1	17/10/2017	17/10/2017	http://www.info

Administración de Información

- El botón de descarga permite extraer en formato Excel los registros que tenemos en la búsqueda

Limpiar Buscar + Agregar Borrar **± Descarga** - 4

1

1 - 4

Se encontraron 4 registros.

Seleccionar	Sujeto Obligado	Tipo de Normativa...	Denominación de La ...	Fecha de Publicació...	Fecha de Última Mod...	Hipervínculo .
<input type="checkbox"/>	pruebas infodf	Reglamentos	batman1	17/10/2017	17/10/2017	http://www.info
<input type="checkbox"/>	pruebas infodf	Reglamentos	batman1	17/10/2017	17/10/2017	http://www.info
<input type="checkbox"/>	pruebas infodf	Reglamentos	batman1	17/10/2017	17/10/2017	http://www.info
<input type="checkbox"/>	pruebas infodf	Reglamentos	batman1	17/10/2017	17/10/2017	http://www.info

Formulario Web

Carga de Archivo

Formulario

- El Estatus de “Error de carga” envía el acuse de errores por línea.



Carga de Archivo

Formulario

- De la misma manera que la búsqueda ya elegido el formato
- Para agregar un registro damos click en Agregar

Filtros Avanzados

Limpiar Buscar **+ Agregar** Borrar Descarga

1 - 0

Se encontraron 0 registros.

Seleccionar Editar

No se encontraron registros.

Carga de Archivo

Formulario

- Aparecerán todos los campos para poder agregar el registro

Normatividad aplicable ✕

Tipo de normatividad	<input type="text" value="Seleccione una opción"/>
Denominación de la norma	<input type="text"/>
Fecha de publicación en DOF u otro medio	<input type="text"/> <input type="button" value="📅"/>
Fecha de última modificación	<input type="text"/> <input type="button" value="📅"/>
Hipervínculo al documento de la norma	<input type="text"/>
Fecha de validación	<input type="text"/> <input type="button" value="📅"/>
Área responsable de la información	<input type="text"/>
Año	<input type="text"/>
Fecha de Actualización	<input type="text"/> <input type="button" value="📅"/>
Nota	<input type="text"/>

Carga de Archivo

Formulario

- Después de llenar los campos para guardar los registros, dar click en el botón de Agregar

Normatividad aplicable

Tipo de normatividad

Denominación de la norma

Fecha de publicación en DOF u otro medio

Fecha de última modificación

Hipervínculo al documento de la norma

Fecha de validación

Área responsable de la información

Año

Fecha de Actualización

Nota

Carga de Archivo

Formulario

- Para ver el acuse se abrirá en una ventana emergente

Mejoras al SIPOT - PNT x devcarga.inai.org.mx:8080 x

devcarga.inai.org.mx:8080/sipot-web/faces/view/acuse/acuse.xhtml

Acuse

Folio: 150938059349609

Organismo Garante: ORGANO GARANTE DE CIUDAD DE MÉXICO

Sujeto Obligado: pruebas infodf

Fecha de Alta: 30/10/2017 10:23:13

Método utilizado: Via formulario Web

Tipo de operación: Alta

Normatividad: Ley de Transparencia, Acceso a la Información Pública y Rendición de Cuentas de la Ciudad de México

Artículo: - ARTICULO 121 - FRACCION I

Formato	Usuario
1a_LTAIPRC_A121FI	jacqueline.morales@inai.org.mx

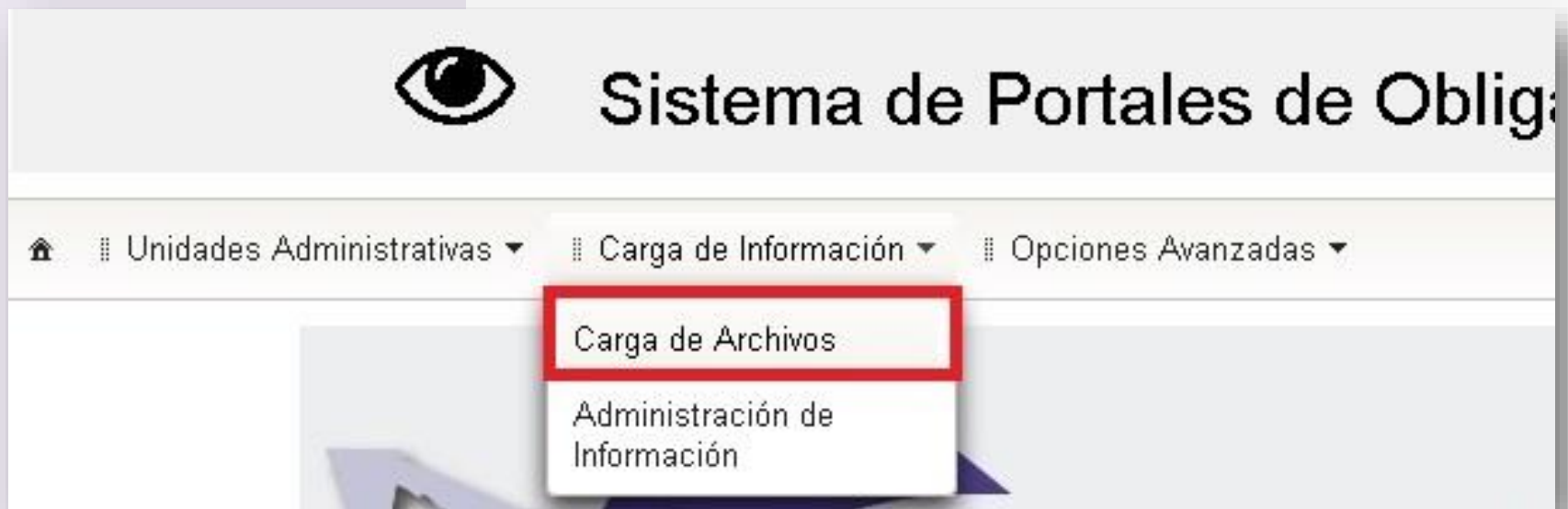
4. Carga de Archivo

Cambio

Carga de Archivo

Cambio

- Desde el menú principal del SIPOT se elige la opción “Carga de Información” > “Carga de Archivo”:



Carga de Archivo

Cambio

- Buscamos para elegir el formato al cual deseamos cambiar los registros

🏠 || Unidades Administrativas ▼ || Carga de Información ▼ || Opciones Avanzadas ▼

Carga de Archivos

Organismo Garante:	ORGANO GARANTE DE CIUDAD DE MÉXICO ▼	Normatividad:	Ley de Transparencia, Acceso a la Informació ▼
Sujeto Obligado:	pruebas infodf ▼	Unidad Administrativa :	Seleccione una opción ▼
Usuario:	batman@infodf.org.mx ▼		<input type="button" value="± Buscar"/>

Carga de Archivo

Cambio

- Seleccionamos la opción de cambio para modificar los registros que necesitamos Cambiar



Carga de Archivo

Cambio

- Se cargara el Excel descargado en la búsqueda con las modificaciones necesarias
- haremos clic en Cargar Archivo para enviar el archivo

Normatividad aplicable

Tipo de carga

+ Seleccionar **Cargar Archivo** Cancelar

1a_LTAIPRC_A121FI modificacion.xlsx	10.6 KB	<input type="text"/>	<input type="button" value="x"/>
--	------------	----------------------	----------------------------------

Carga de Archivo

Cambio

- Se revisara el Estatus del tipo de carga que en este caso es “Cambio” hasta que el estatus sea Terminado.

Cargas							
		Actualizar		Descarga			
		1					
Archivo	Estatus	Tipo de carga	Usuario	Fecha Registro	Fecha Término		
1a_LTAIPRC_A12 1FI modificacion.xlsx	TERMINADO	Cambio	jacqueline.morales @inai.org.mx	17/10/2017	17/10/2017	No disponible	↓
1a_LTAIPRC_A12 1FI_1.xlsx	TERMINADO	Alta	jacqueline.morales @inai.org.mx	17/10/2017	17/10/2017	Ver detalle	↓
1a_LTAIPRC_A12 1FI_2.xlsx	TERMINADO	Alta	jacqueline.morales @inai.org.mx	17/10/2017	17/10/2017	Ver detalle	↓

Carga de Archivo

Cambio

- Al termino aparecerá el botón para poder descargarse el acuse

 SISTEMA DE PORTALES DE OBLIGACIONES DE TRANSPARENCIA
COMPROBANTE DE PROCESAMIENTO

Fecha de emisión: 24/10/2017 18:30:45 Folio: 150826067501509

Organismo Garante: ORGANO GARANTE DE CIUDAD DE MÉXICO
Sujeto Obligado: pruebas infodf
Fecha de registro: 17/10/2017 12:17:55
Nombre de archivo: 1a_LTAIPRC_A121FI modificacion.xlsx
Tipo de operación: **Cambio**
Estatus: TERMINADO
Fecha Término: 17/10/2017 12:18:35
Registros Modificados Principal: 5
Registros Modificados Secundarios: 0

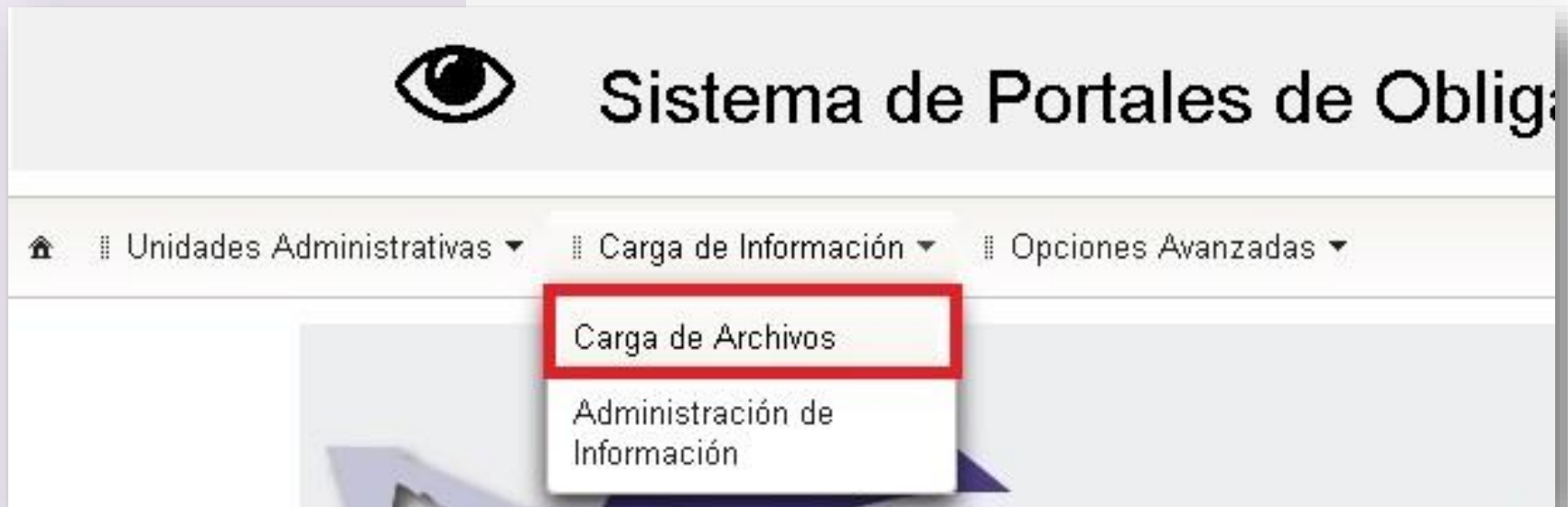
Fecha Término		
<input type="text"/>		
17/10/2017	No disponible	
17/10/2017	Ver detalle	
17/10/2017	Ver detalle	

Baja o Eliminación

Carga de Archivo

Baja

- Desde el menú principal del SIPOT se elige la opción “Carga de Información” > “Carga de Archivo”:



Carga de Archivo

Baja

- Se elige la opción buscar para poder elegir el formato al cual deseamos eliminar los registros

🏠 || Unidades Administrativas ▾ || Carga de Información ▾ || Opciones Avanzadas ▾

Carga de Archivos

Organismo Garante:	ORGANO GARANTE DE CIUDAD DE MÉXICO ▾	Normatividad:	Ley de Transparencia, Acceso a la Informació ▾
Sujeto Obligado:	pruebas infodf ▾	Unidad Administrativa :	Seleccione una opción ▾
Usuario:	batman@infodf.org.mx ▾		<input type="button" value="± Buscar"/>

Carga de Archivo

Baja

- Seleccionaremos la opción de Baja para eliminar los registros

Normatividad aplicable

Tipo de carga

Seleccione una opción

Seleccione una opción

Alta

Baja

Cambio

+ Seleccionar ↗ Cargar Archivo ⌂ Cancelar

Cargas

↻ Actualizar ⬇ Descarga

1

Carga de Archivo

Baja

- Seleccionaremos el Excel que contiene los registros ya cambiados para que sean procesados
- haremos clic en Cargar Archivo para enviar el archivo

Normatividad aplicable

Tipo de carga

Baja

+ Seleccionar **Cargar Archivo** Cancelar

1a_LTAIPRC_A121FI baja.xlsx 10.3 KB

Carga de Archivo

Baja

- Se revisara el Estatus del tipo de carga que en este caso es “Cambio” hasta que el estatus sea Terminado.

Cargas							
Actualizar		Descarga					
1							
Archivo	Estatus	Tipo de carga	Usuario	Fecha Registro	Fecha Término		
1a_LTAIPRC_A12 1FI baja.xlsx	TERMINADO	Baja	jacqueline.morales @inai.org.mx	17/10/2017	17/10/2017	No disponible	↓
1a_LTAIPRC_A12 1FI modificacion.xlsx	TERMINADO	Cambio	jacqueline.morales @inai.org.mx	17/10/2017	17/10/2017	No disponible	↓
1a_LTAIPRC_A12 1FI_1.xlsx	TERMINADO	Alta	jacqueline.morales @inai.org.mx	17/10/2017	17/10/2017	Ver detalle	↓
1a_LTAIPRC_A12 1FI_2.xlsx	TERMINADO	Alta	jacqueline.morales @inai.org.mx	17/10/2017	17/10/2017	Ver detalle	↓

Carga de Archivo

Baja

- Al termino aparecerá el botón para poder descargra el acuse



SISTEMA DE PORTALES DE OBLIGACIONES DE TRANSPARENCIA COMPROBANTE DE PROCESAMIENTO

Fecha de emisión: 24/10/2017 18:40:13

Folio: 150826111369509

Organismo Garante: ORGANO GARANTE DE CIUDAD DE MÉXICO

Sujeto Obligado: pruebas infodf

Fecha de registro: 17/10/2017 12:25:13

Nombre de archivo: 1a_LTAIPRC_A121FI baja.xlsx

Tipo de operación: **Baja**

Estatus: TERMINADO

Fecha Término: 17/10/2017 12:26:35

Registros Eliminados Principal: 1

Registros Eliminados Secundarios: 0

Fecha Término		
<input type="text"/>		
17/10/2017	No disponible	
17/10/2017	No disponible	
17/10/2017	Ver detalle	
17/10/2017	Ver detalle	

Características del llenado de formatos y otros estándares

Llenado de los formatos

► Para el llenado de los formatos debemos tomar en cuenta lo siguiente:

1. Periodo: formato estándar Mes-Mes Ejemplo: Enero-Marzo
2. Catálogos: No deben modificarse los textos
3. Fecha: dd/mm/aaaa
4. Numero: valor ó 0
5. Monto: No colocar símbolo de \$
6. No celdas unidas
7. Hipervínculo: debe comenzar con http:// ó https://
 - **No texto**
 - **No etiqueta**
 - **No doble hipervínculo**

Reglas de Hipervínculos

- Es importante respetar los guiones bajos (_) y medios (-)
- Favor de NUNCA usar:
 - “Ñ”
 - Espacios en blanco
 - Acentos
 - Otros caracteres especiales (: ; + @ %)
- En el caso de que el nombre del archivo sea compuesto usar altas y bajas: BernardoGutierrezLozano

Tipo tabla

- Identificamos un formato con tipo tabla por tener en el formato la leyenda “Colocar el ID que contiene los datos de la hoja: 'Tabla 189186'” el numero indica la tabla asociada ya que puede haber mas de una tabla en el formato

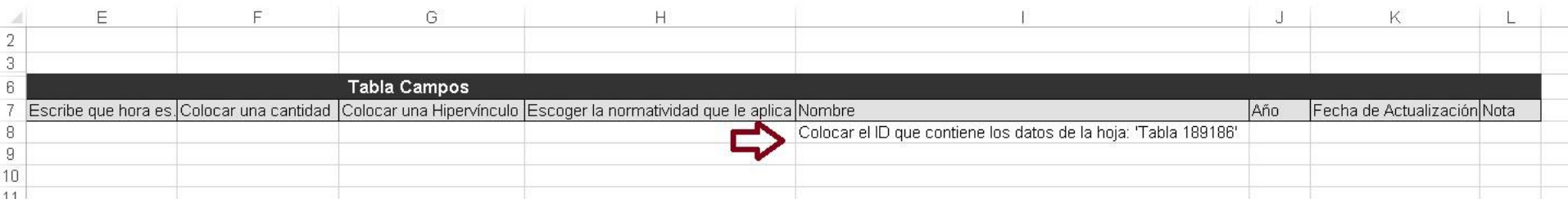


Tabla Campos								
Escribe que hora es	Colocar una cantidad	Colocar una Hipervínculo	Escoger la normatividad que le aplica	Nombre		Año	Fecha de Actualización	Nota
				Colocar el ID que contiene los datos de la hoja: 'Tabla 189186'				

- En la parte inferido podemos ver la hoja correspondiente a la tabla



Reporte de Formatos	hidden1	Tabla 189186
---------------------	---------	---------------------

Tipo tabla

- ▶ En la columna nombre pondremos un id comenzando con 1 siendo consecutivos

B	C	D	E	F	G	H	I	J	
NOMBRE CORTO	DESCRIPCION								
capacitación	capacitación								
Tabla Campos									
Escribe tu nombre completo	Escribe un numero	Escribe tu fecha de Nacimiento	Escribe que hora es	Colocar una cantidad	Colocar una Hipervínculo	Escoger la normatividad que le aplica	Nombre	Año	Fecha
Luis javier Mendoza Rueda	21	01/12/2016	15:20	3216	http://www.plataformadeti	Ley Federal	1	2016	

- ▶ En la pestaña de tabla podemos poner tantos registros necesitemos con el id 1 para hacer referencia que pertenecen al primer registro del formato principal

A	B	C	D
ID	Nombre	Apellidos	Edad
1	nombre 1	apellido 1	30
1	nombre 2	apellido 2	31
1	nombre 3	apellido 3	32
1	nombre 4	apellido 4	33

Diccionario de datos

<http://www.infodf.org.mx/cursosipot/>



PLATAFORMA NACIONAL
DE TRANSPARENCIA
www.plataformadetransparencia.org.mx

en la Ciudad de México



Gracias.

Dirección de Tecnologías de Información
INFODF

Contacto: Luis Javier Mendoza Rueda
Tel. 5636-2120 ext-218
javier.mendoza@infodf.org.mx