



GOBIERNO DE LA  
CIUDAD DE MÉXICO



SSC

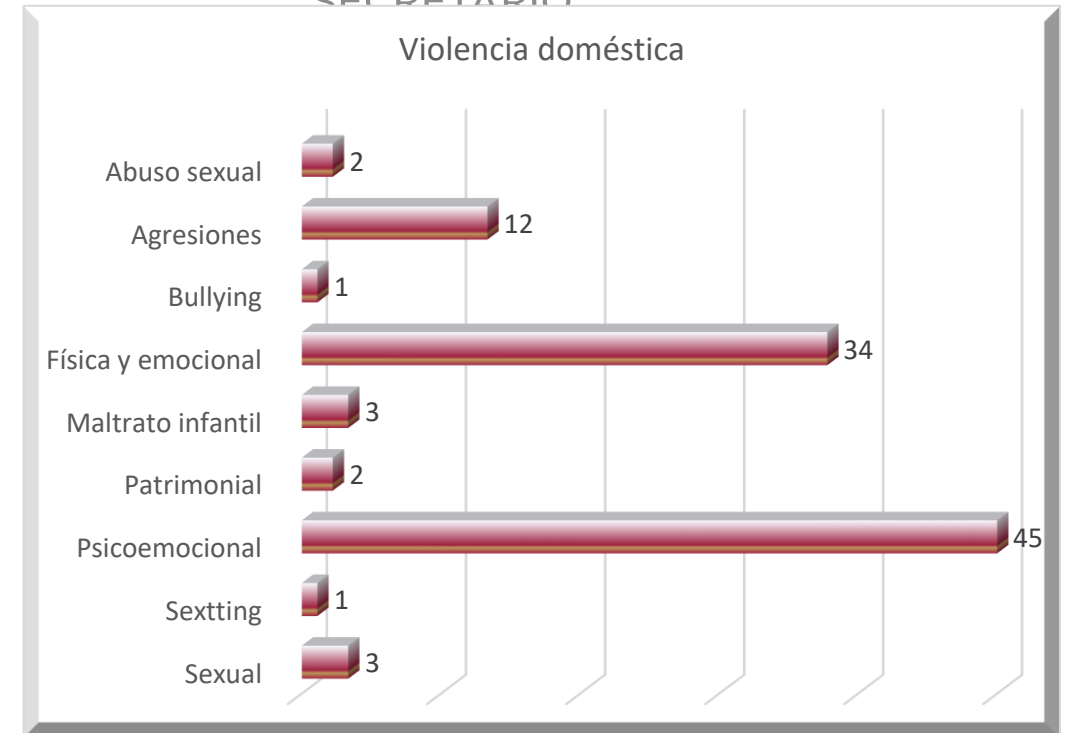
DIRECCION DE LA  
UNIDAD DE  
CONTACTO DEL

# 1° TRIMESTRE DE VIOLENCIA 2022



## VIOLENCIA DOMÉSTICA

Alcaldía	Enero	Febrero	Marzo	Total
Álvaro Obregón	0	6	2	8
Azcapotzalco	0	2	0	2
Benito Juárez	0	1	1	2
Coyoacán	0	5	3	8
Cuajimalpa	0	3	2	5
Cuauhtémoc	0	7	4	11
Estados De La Republica	0	5	8	13
Gustavo A Madero	0	9	4	13
Iztacalco	1	7	1	9
Iztapalapa	2	4	6	12
Magdalena Contreras	0	1	0	1
Miguel Hidalgo	1	0	1	2
Tláhuac	0	2	0	2
Tlalpan	0	2	1	3
Venustiano Carranza	0	2	4	6
Xochimilco	0	2	4	6
<b>Total</b>	<b>4</b>	<b>58</b>	<b>41</b>	<b>103</b>



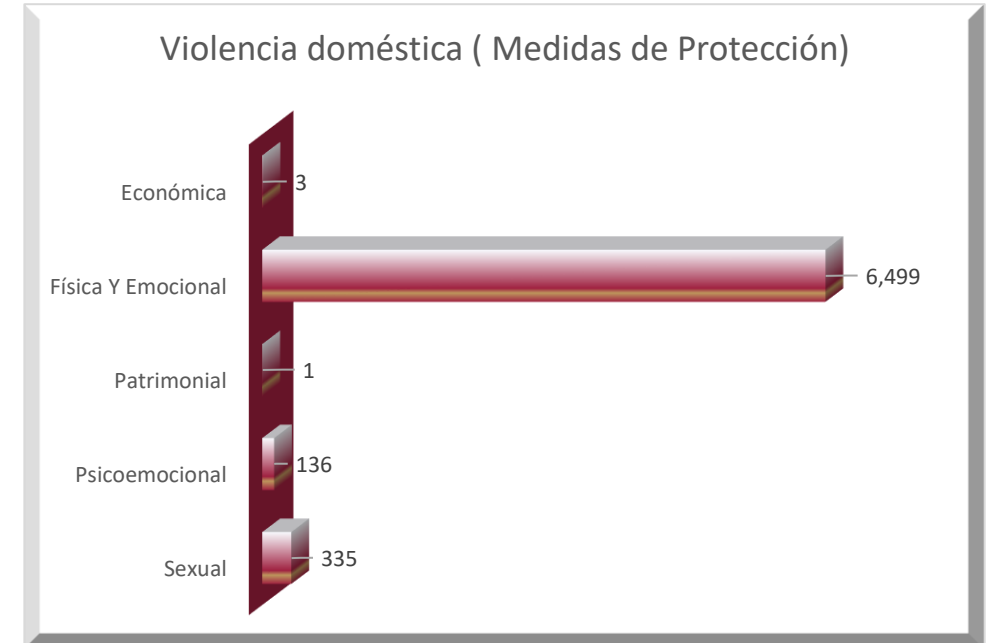
NOTA: Se aprecia que el tipo de violencia con un índice del 43.7% es psicoemocional, que hubo un incremento en el mes de febrero del 16.6% con respecto al mes de marzo

Género/edad	0 a 12 años	21 a 61 años	Total
Femenino	1	82	83
Masculino	0	20	20
<b>Total</b>	<b>1</b>	<b>102</b>	<b>103</b>



## VIOLENCIA DOMÉSTICA (Medidas de protección)

Alcaldía	Enero	Febrero	Marzo	Total
Álvaro Obregón	136	221	251	608
Azcapotzalco	86	147	191	424
Benito Juárez	42	93	109	244
Coyoacán	96	198	260	554
Cuajimalpa	31	41	58	130
Cuauhtémoc	87	135	197	419
Gustavo A Madero	103	313	424	840
Iztacalco	60	145	167	372
Iztapalapa	179	418	595	1,192
Magdalena Contreras	42	108	125	275
Miguel Hidalgo	53	102	102	257
Milpa Alta	3	15	28	46
Tláhuac	77	111	177	365
Tlalpan	92	226	268	586
Venustiano Carranza	62	126	181	369
Xochimilco	33	86	174	293
<b>Total</b>	<b>1,182</b>	<b>2,485</b>	<b>3,307</b>	<b>6,974</b>



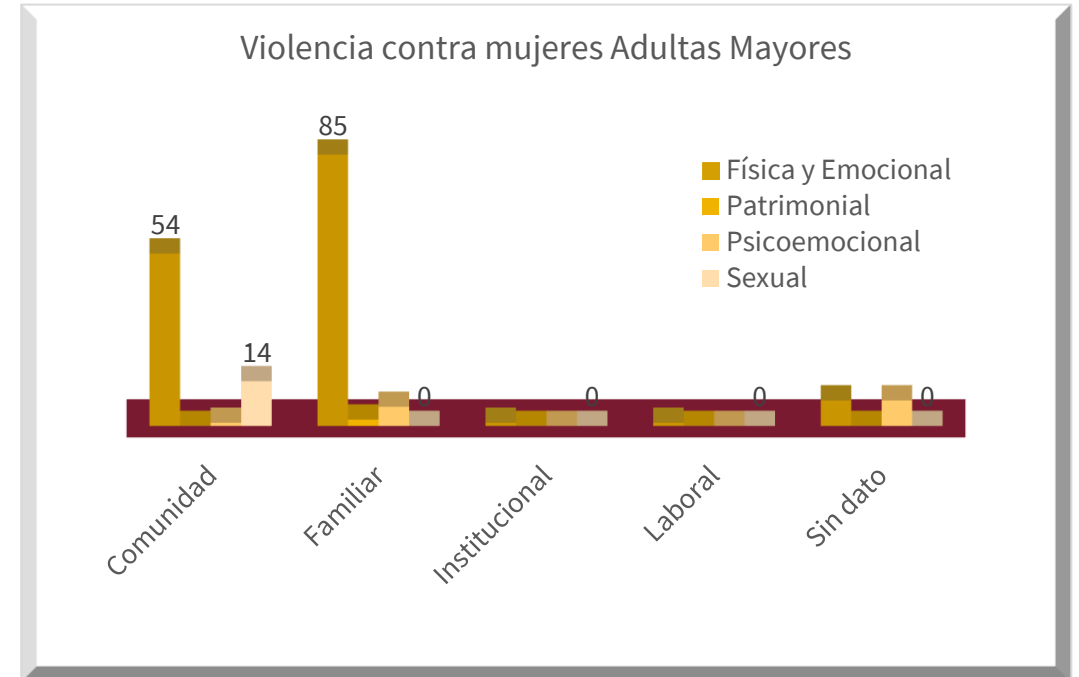
NOTA: Se aprecia que el tipo de violencia con un índice del 95%% es física y emocional, que ha ido en incremento como en 18%, que el 80% son mujeres mientras que el 20% son hombres.

Género/edad	0 a 12 años	13 a 20 años	21 a 61 años	Total
Femenino	12	109	5,491	5,612
Masculino	11	31	1,320	1,362
<b>Total</b>	<b>23</b>	<b>140</b>	<b>6,811</b>	<b>6,974</b>



## VIOLENCIA CONTRA MUJERES ADULTAS MAYORES

Alcaldía	Enero	Febrero	Marzo	Total
Álvaro Obregón	4	9	10	23
Azcapotzalco	3	21	4	28
Benito Juárez	1	6	4	11
Coyoacán	0	9	3	12
Cuajimalpa	0	3	1	4
Cuauhtémoc	2	3	3	8
Gustavo A Madero	1	8	12	21
Iztacalco	0	4	4	8
Iztapalapa	1	8	12	21
Magdalena Contreras	0	2	4	6
Miguel Hidalgo	1	7	0	8
Tláhuac	0	3	5	8
Tlalpan	4	6	4	14
Venustiano Carranza	0	0	4	4
Xochimilco	0	3	1	4
<b>Total</b>	<b>17</b>	<b>92</b>	<b>71</b>	<b>180</b>



NOTA: Se aprecia que el tipo de violencia con un índice mas alto fue en el ámbito familiar con un 51.7% mientras que el 38% se dio en la comunidad, que hubo un incremento en el mes de febrero del 11.1% con respecto al mes de marzo.

Género/edad	62 años en adelante	Total
Femenino	180	180
<b>Total</b>	<b>180</b>	<b>180</b>



GOBIERNO DE LA CIUDAD DE MÉXICO

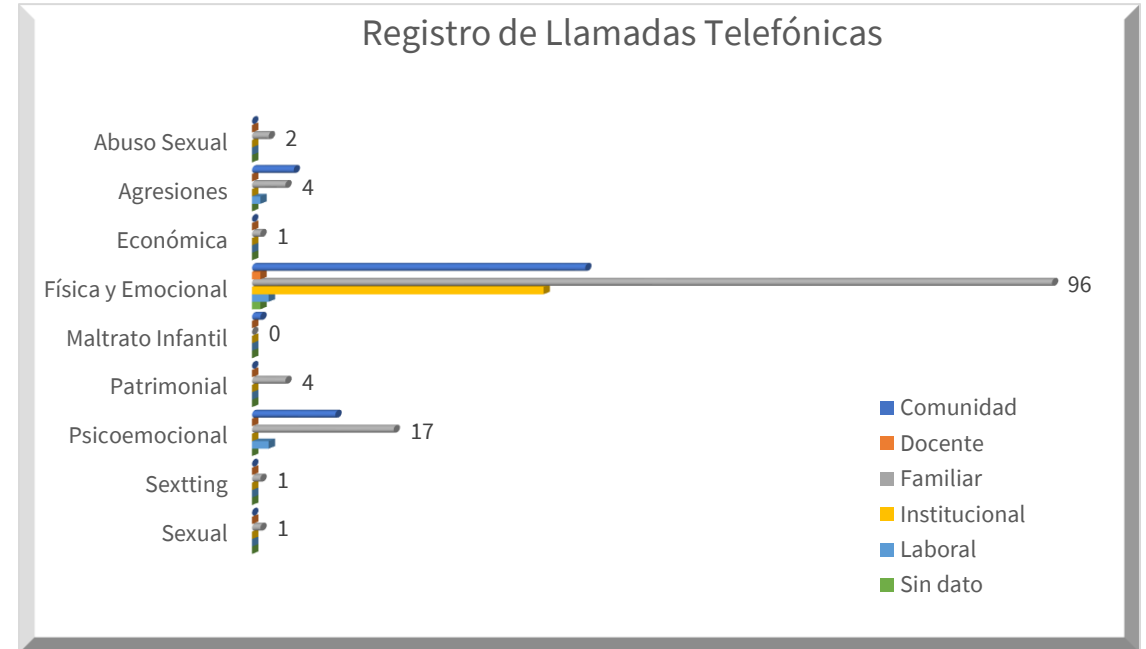


SSC

DIRECCION DE LA UNIDAD DE CONTACTO DEL SECRETARIO

**REGISTRO DE LLAMADAS TELEFÓNICAS**

Alcaldía	Enero	Febrero	Marzo	Total
Álvaro Obregón	3	12	6	21
Azcapotzalco	0	4	7	11
Benito Juárez	0	2	4	6
Coyoacán	2	4	9	15
Cuajimalpa	1	3	0	4
Cuauhtémoc	1	14	17	32
Estados de la República	1	9	11	21
Gustavo A Madero	1	9	10	20
Iztacalco	4	8	5	17
Iztapalapa	4	16	16	36
Magdalena Contreras	0	5	1	6
Miguel Hidalgo	0	1	5	6
Milpa Alta	0	1	0	1
Tláhuac	1	1	3	5
Tlalpan	0	4	2	6
Venustiano Carranza	1	3	8	12
Xochimilco	0	3	2	5
<b>Total</b>	<b>19</b>	<b>99</b>	<b>106</b>	<b>224</b>



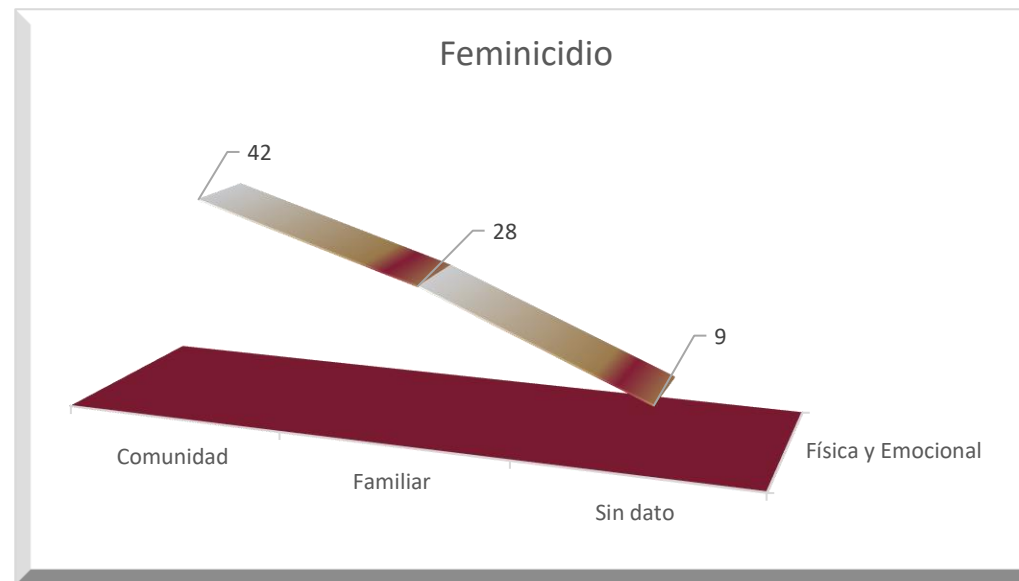
NOTA: Se aprecia que el tipo de violencia se incrementó en un 35% en febrero con respecto del mes de enero, que el índice más alto fue en el ámbito familiar con un 56.3%, y que se sigue dando de mayor forma en mujeres con un 65.5% y el 34.4% hombres

Género y edad	13 a 20 años	21 a 61 años	62 años en adelante	Total
Femenino	3	139	5	147
Masculino	0	76	1	77
<b>Total</b>	<b>3</b>	<b>215</b>	<b>6</b>	<b>224</b>



## FEMINICIDIO

Alcaldía	Enero	Febrero	Marzo	Total
Álvaro Obregón	1	4	0	5
Azcapotzalco	0	0	2	2
Benito Juárez	0	0	1	1
Coyoacán	2	2	5	9
Cuajimalpa	0	2	0	2
Cuauhtémoc	3	6	1	10
Gustavo A Madero	0	2	3	5
Iztacalco	0	1	2	3
Iztapalapa	4	5	3	12
Magdalena Contreras	0	1	1	2
Miguel Hidalgo	0	2	1	3
Milpa Alta	0	1	2	3
Tláhuac	2	3	1	6
Tlalpan	1	1	4	6
Venustiano Carranza	2	0	0	2
Xochimilco	1	3	4	8
<b>Total</b>	<b>16</b>	<b>33</b>	<b>30</b>	<b>79</b>



NOTA: Se aprecia que el tipo de violencia con un índice mas alto en la comunidad con un 53.2% que hubo un incremento en el mes de febrero del 21.5.%% con respecto al mes de marzo.

Género/edad	13 a 20 años	21 a 61 años	Total
Femenino	1	78	79
<b>Total</b>	<b>1</b>	<b>78</b>	<b>79</b>

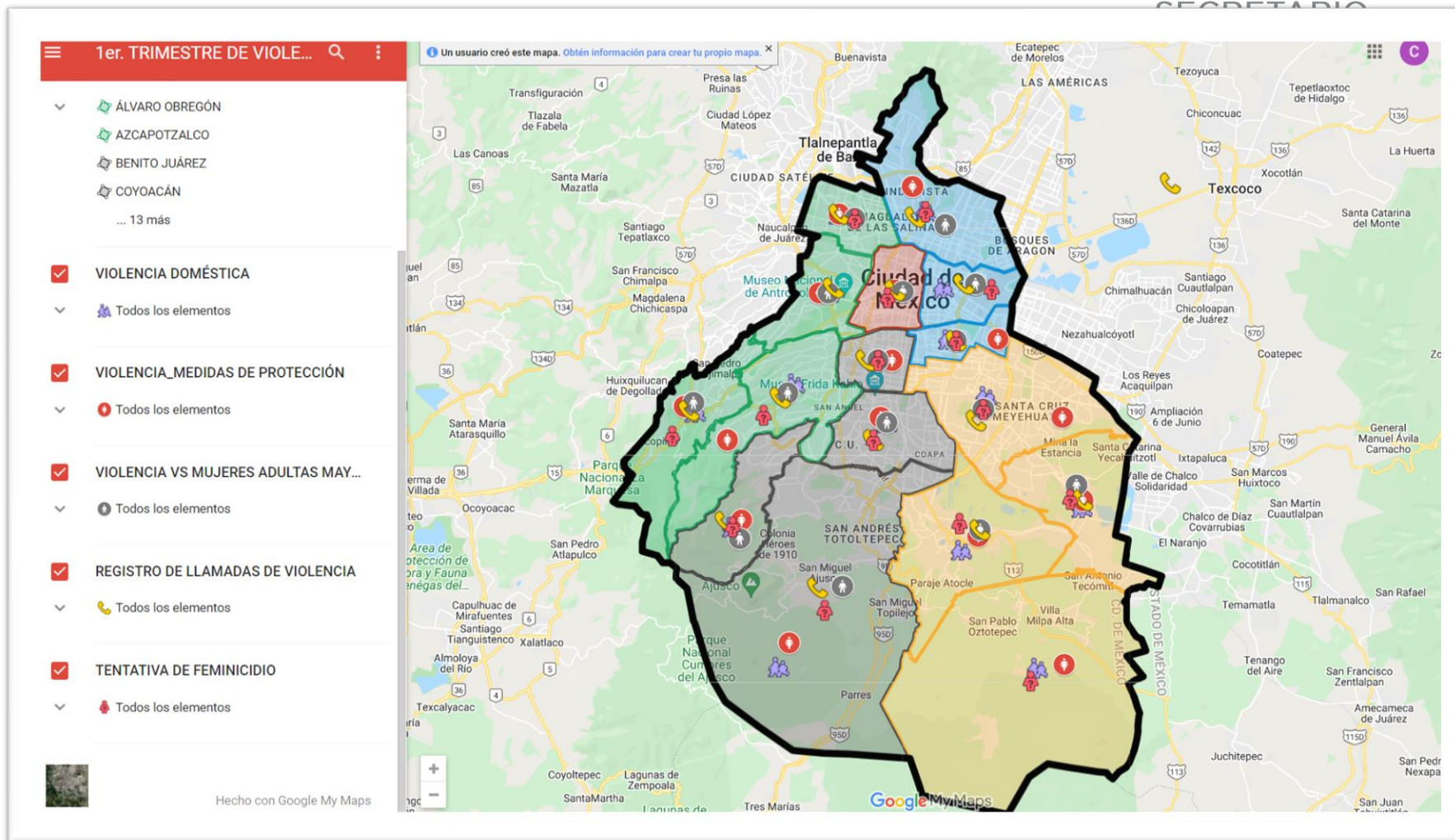


GOBIERNO DE LA  
CIUDAD DE MÉXICO



SSC

# DIRECCION DE LA UNIDAD DE CONTACTO DEL SECRETARIO



<https://www.google.com/maps/d/u/0/edit?mid=16K8FjVbJ7t3cfzIQciKFYfberN8VNhyu&usp=sharing>



GOBIERNO DE LA  
CIUDAD DE MÉXICO



SSC

DIRECCION DE LA  
UNIDAD DE  
CONTACTO DEL

**GRACIAS**